

rainbow[®]
MINIJET[®]



Skontaktuj się z lokalnym autoryzowanym dystrybutorem, w celu uzyskania informacji o zasadach dbałości o przystawkę MiniJet, zakresie gwarancji, częściach zamiennych oraz usługach serwisowych.

TWÓJ AUTORYZOWANY DYSTRYBUTOR RAINBOW

NAZWA	
ADRES	
MIASTO/WOJEWÓDZTWO/ KOD POCZTOWY	
TELEFON	
E-MAIL	



2600 W. Big Beaver Road, Suite 555 | Troy, Michigan 48084 | USA | (248) 643-7222 | custserv@rexairllc.com | rainbowsystem.com

© 2024 Rexair LLC, wszelkie prawa zastrzeżone. Rainbow®, SRX®, RainbowMate®, MiniJet®, JetPad®, RainMate®, RainJet®, AquaMate®, Rexair®, Hurricane®, The Power of Water®, Wet Dust Can't Fly® i konfiguracja systemu czyszczenia Rainbow® są zarejestrowanymi znakami handlowymi Rexair LLC, Troy, Michigan, USA.

Ważne Instrukcje Dotyczące Bezpieczeństwa



NINIEJSZY SYMBOL OZNACZA „OSTROŻ-NIE”. Podczas korzystania z urządzenia elektrycznego należy zawsze przestrzegać podstawowych środków ostrożności, w tym:



NINIEJSZY SYMBOL OZNACZA „PRZECZYTAJ WSZYSTKIE INSTRUKCJE PRZED UŻYCIEM TEGO URZĄDZENIA”.



NINIEJSZY SYMBOL OZNACZA, ŻE „JEST TO URZĄDZENIE DO CZYSZCZENIA SSAWNO-WODNEGO, SŁUŻĄCE DO ASPIRACJI ROZTWORU WODNEGO, KTÓRY MOŻE ZAWIERAĆ DETERGENT SPIENIAJĄCY”

IPX4 IPX4 JEST TO STOPIEŃ OCHRONY PRZED WNIKIANIEM WODY.

! OSTRZEŻENIE: W CELU ZMNIJSZENIA RYZYKA POŻARU, PORAŻENIA PRĄDEM LUB OBRAŻEŃ

1. Nie należy pozostawiać urządzenia podłączonego do prądu. Zawsze odłączać z gniazdka, kiedy nie będzie używane lub przed konserwacją.
2. W celu zmniejszenia ryzyka porażenia prądem, używać wyłączni w pomieszczeniach.
3. W celu uniknięcia porażenia prądem i zmniejszenia ryzyka pożaru, należy używać wyłącznie produktów czyszczących Rainbow przeznaczonych do użycia z danym urządzeniem.
4. W urządzenie MiniJet wbudowana jest pompa elektryczna. W celu uniknięcia porażenia prądem, NIE zanurzać urządzenia MiniJet w wodzie podczas napełniania lub czyszczenia zbiornika.

! UWAGA

5. Zbiornik MiniJet jest zaprojektowany do użycia wyłącznie z roztworem szamponu Rainbow AquaMate Shampoo i czystą wodą z kranu. Aby uniknąć zniszczenia urządzenia MiniJet, nie należy wlewać do zbiornika:
 - Gorącej wody lub płynów
 - Dostępnych w sprzedaży detalicznej płynów i związków czyszczących

6. Nie używać urządzenia na niewykończonych, pokrytych olejem lub woskowanych powierzchniach, nieuszczelnionych płytkach, ponieważ mogą być one wrażliwe na wodę.
7. Nie używać urządzenia MiniJet z pustym zbiornikiem. Może to spowodować zniszczenie pompy.
8. Nie zanurzać urządzenia MiniJet w cieczach.
9. Szczegółowe instrukcje dotyczące bezpieczeństwa znajdują się w instrukcji obsługi urządzenia.

Naprawy Serwisowe Podwójnie Izolowanych Urządzeń

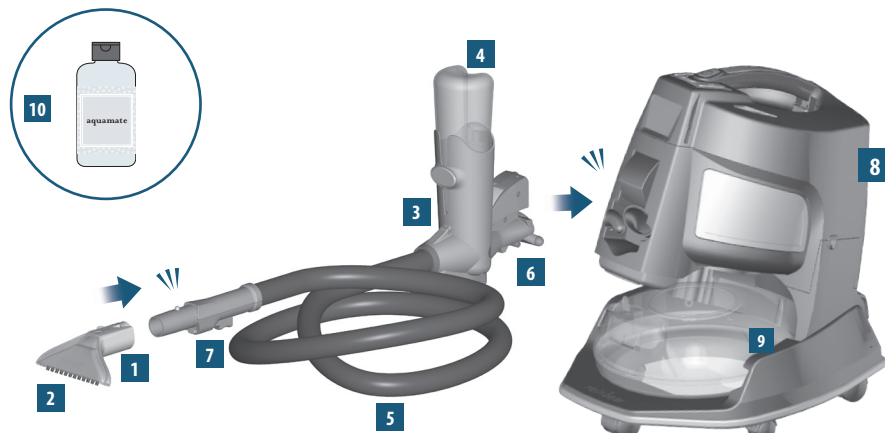
W podwójnie izolowanych urządzeniach wykorzystywane są dwa systemy izolacji zamiast uziemienia. W podwójnie izolowanych urządzeniach ani nie występuje uziemienie ani tego typu urządzenie nie powinno być dodawane do urządzenia. Obsługa serwisowa podwójnie izolowanych urządzeń wymaga ekstremalnej uwagi i znajomości systemu i powinna być wykonywana wyłącznie przez wykwalifikowany personel serwisowy Rainbow. Części zamienne do podwójnie izolowanych urządzeń muszą być identyczne z częściami, które je zastępują. Urządzenia podwójnie izolowane są oznaczone następującymi słowami „PODWÓJNA IZOLACJA” lub „PODWÓJNIE IZOLOWANE”. Na urządzeniu może pojawić się także symbol (kwadrat w kwadracie). Jakiegokolwiek czynności serwisowe inne niż czyszczenie powinny być wykonywane przez autoryzowanego dystrybutora Rainbow lub centrum serwisowe.



**ZACHOWAJTE
INSTRUKCJE**

URZĄDZENIE PRZEZNACZONE JEST DO UŻYTKU DOMOWEGO. URZĄDZENIE MINIJET POWINNO BYĆ UŻYwane WYŁĄCZNIE W SPOSÓB OKREŚLONY W INSTRUKCJI. URZĄDZENIA MINIJET NALEŻY UŻYWAĆ WYŁĄCZNIE Z MODELEM RHCS19 RAINBOW.

Poznaj Swoje Urządzenie MiniJet®



1. Ssawka MiniJet
2. Oprawka ssawki MiniJet
3. Urządzenie MiniJet
4. Zbiornik urządzenia MiniJet
5. Wąż urządzenia MiniJet
6. Złączka węża MiniJet
7. Spust urządzenia MiniJet
8. Rainbow*
9. Podstawa Rainbow i zbiornik na wodę*
10. Koncentrat szamponu Rainbow AquaMate

*Nie wchodzi w skład zestawu

Przechowywanie I Konserwacja

- Zdejmij ssawkę z węża. Zdejmij oprawkę i płucz w ciepłej wodzie, aż elementy będą czyste.
- Przed schowaniem urządzenia MiniJet, opróżnij zbiornik i usuń pozostającą wodę z oprawy wlotu zbiornika poprzez odessanie przystawką węża MiniJet.
- Schowaj i pozwól na wyschnięcie.

Skrócona Instrukcja Uruchomienia

1. Przygotuj Podłogę...

- a. Użyj urządzenia Rainbow do odkurzenia całego obszaru, który ma być czyszczony, upewniając się, że na powierzchni nie pozostają zanieczyszczenia.
- b. Opróżnij i opłucz zbiornik wody urządzenia Rainbow. Nie napełniaj ponownie.

2. Przygotuj MiniJet...

- a. Zaczynij z pustym zbiornikiem wody. Podłącz Rainbow i podstawę jeżdżącą.
- b. Podłącz urządzenie MiniJet wciskając złączkę węża w otwór wlotowy powietrza urządzenia Rainbow, aż do zatrzaśnięcia.
- c. Odmierz jeden pełen korek roztworu koncentratu szamponu Rainbow AquaMate Shampoo Concentrate i wlej do zbiornika MiniJet.
- d. Uzupelnij zbiornik MiniJet do pełna zimną czystą wodą z kranu i mocno dokręć zakrętkę zbiornika.
- e. Umieść zbiornik MiniJet w urządzeniu MiniJet, tak aby usłyszeć zatrzaśnięcie na miejscu.

3. Czyść...

- a. Włącz urządzenie Rainbow w trybie największej mocy.
- b. Ściskając spust MiniJet nałóż roztwór na wykładzinę lub tapicerkę. Zwolnij spust i używając ssawki oczyść powierzchnię ruchami w przód i w tył.
- c. Usuń pozostający płyn wykonując bardzo wolne ruchy w tył.
- d. W celu bardzo dokładnego osuszenia wykładziny lub tapicerki, wykonaj ponowne odessanie cieczy na całym obszarze.
- e. Po zakończeniu czyszczenia, opróżnij i opłucz zbiornik wody urządzenia Rainbow. Pozwól mu wyschnąć.
- f. Opłucz zbiornik MiniJet zimną, czystą wodą z kranu. Pozwól mu wyschnąć.

Często Zadawane Pytania

Czy używanie urządzenia MiniJet jest bezpieczne w przypadku mojej wykładziny i tapicerki?

Jeżeli występują jakiegokolwiek wątpliwości co do bezpieczeństwa użycia roztworu koncentratu szamponu Rainbow AquaMate Shampoo Concentrate na dywanie, wykładzinie, tapicerce lub materiale, należy umieścić małą ilość roztworu na niewidocznej części czyszczonego materiału. Dobrym rozwiązaniem jest wykonanie wstępnego testu czyszczenia ukrytej części tapicerki, aby upewnić się, że wykładzina lub tapicerka nie ulegnie zniszczeniu.

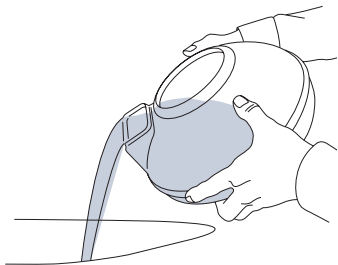
Czy używanie MiniJet jest bezpieczne dla zwierząt?

Tak, w przypadku używania zalecanej ilości jednej nakrętki szamponu Rainbow AquaMate Shampoo nie jest szkodliwy dla zwierząt.

Gdzie można naprawić MiniJet lub zakupić szampon Rainbow AquaMate Shampoo Concentrate?

To urządzenie Rainbow zostało szczegółowo przetestowane i sprawdzone. W sprawach dotyczących napraw lub zakupu części zamiennych, czy też zakupu roztworu szamponu AquaMate Shampoo Concentrate, prosimy skontaktować się z lokalnym dystrybutorem Rainbow. Jeżeli kontakt z dystrybutorem, u którego zakupiono produkt jest niemożliwy, należy odwiedzić stronę rainbowsystem.com, w celu zlokalizowania najbliższego autoryzowanego dystrybutora Rainbow.

1



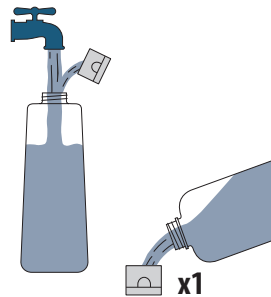
2




3



4



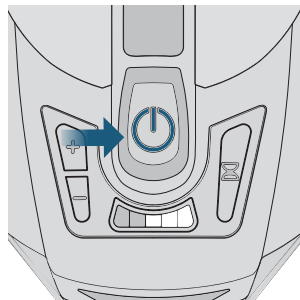
5




6




7



8



9



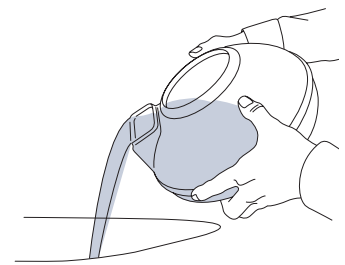
10



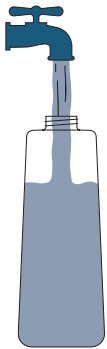
11




12



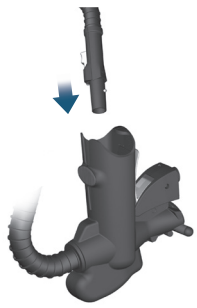
13



14



15





rainbowsystem.com

Rexair LLC | Troy, Michigan
© 2024 Rexair LLC | R17492T-1